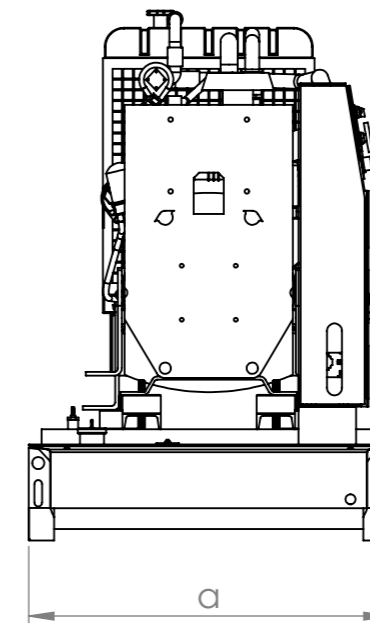
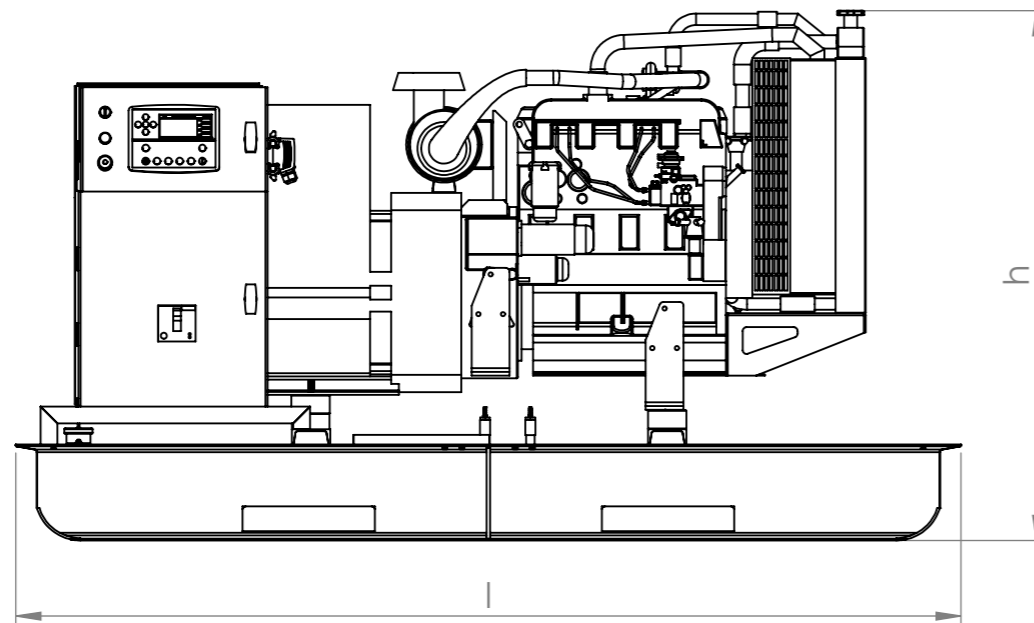



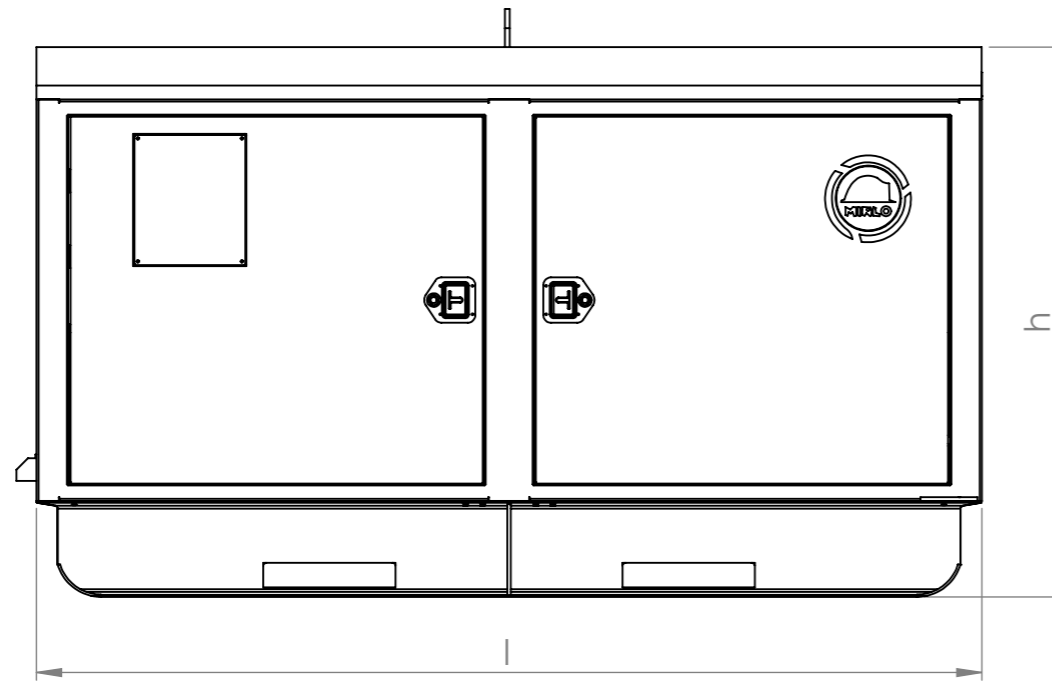
Nota: Sin escala.
 Nota: Dimensiones Planta Base



Planta de Generación Eléctrica Grupo 6					
No.	Descripción	Dimensión	Unidad	GEN-250	GEN-275
1	Largo	l	mm	4000	4000
2	Ancho	a	mm	1350	1350
3	Alto	h	mm	1885	1885
4	Peso	kg	kg	2750	2750

SI NO SE INDICA LO CONTRARIO: LAS COTAS SE EXPRESAN EN mm				REBABEAR Y ROMPER ARISTAS VIVAS		NO CAMBIE LA ESCALA	REVISIÓN	A
TOLERANCIAS: POR ISO 2768						CÓDIGO PROYECTO Plantas de Generación Eléctrica		
						TÍTULO: Dimensiones Generales Plantas de Generación Eléctrica de 250 hasta 275 kW		
				MATERIAL: No aplica		N.º DE DIBUJO		MYP-M1060
				PESO:		ESCALA: 1:20		HOJA 1 DE 1
DIBUJ.	OH	FIRMA	FECHA	04/01/13				
VERIF.	JCM		04/01/13					
APROB.	FB							
FABR.								
CALID.								

Nota: Sin escala.
 Nota: Dimensiones Planta con Caseta



Planta de Generación Eléctrica Grupo 6					
No.	Descripción	Dimensión	Unidad	GEN-250	GEN-275
1	Largo	l	mm	4000	4000
2	Ancho	a	mm	1350	1350
3	Alto	h	mm	2035	2305
4	Peso	kg	kg	3400	3400

SI NO SE INDICA LO CONTRARIO: LAS COTAS SE EXPRESAN EN MM ACABADO SUPERFICIAL: TOLERANCIAS: LINEAL: ANGULAR:				ACABADO:		REBARBAR Y ROMPER ARISTAS VIVAS		NO CAMBIE LA ESCALA		REVISIÓN A	
								Plantas de Generación Eléctrica			
								TÍTULO: Dimensiones Generales Planta de Generación Eléctrica de 250 kW hasta 275 kW			
DIBUJ. OH				FIRMA		FECHA 04/01/13		N.º DE DIBUJO		MYP-M1061	
VERIF. JCM						04/01/13				A3	
APROB. FB											
FABR.											
CALID.								MATERIAL:			
								No aplica			
								PESO: No aplica		ESCALA: 1:20	
										HOJA 1 DE 1	