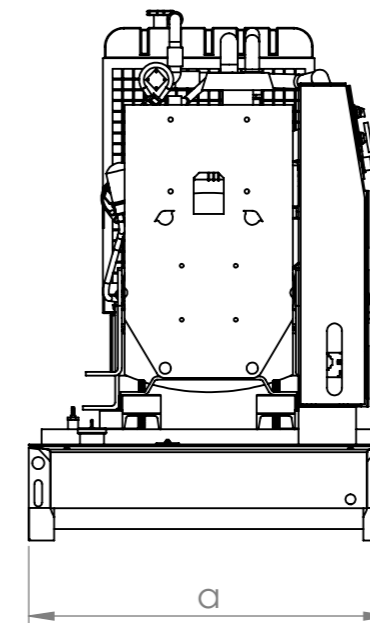
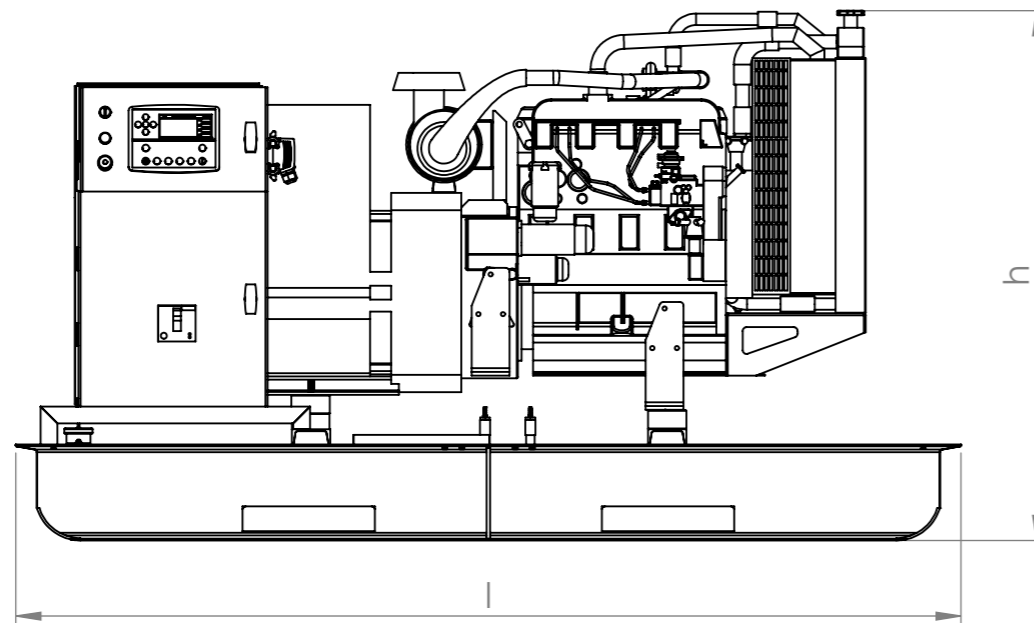


Nota: Sin escala.
 Nota: Dimensiones Planta Base



Plantas de Generación Eléctrica grupo 1						
No.	Descripción	Dimensión	Unidad	GEN-6	GEN-15	GEN-20
1	Largo	l	mm	1500	1500	1800
2	Ancho	a	mm	700	700	700
3	Alto	h	mm	983	1003	1254
4	Peso	kg	kg	500	500	800

SI NO SE INDICA LO CONTRARIO: LAS COTAS SE EXPRESAN EN mm TOLERANCIAS: POR ISO 2768				REBABEAR Y ROMPER ARISTAS VIVAS		NO CAMBIE LA ESCALA		REVISIÓN A	
						CÓDIGO PROYECTO Plantas de Generación Eléctrica			
						TÍTULO: Dimensiones Generales Plantas de Generación Eléctrica de 6 kW hasta 20 kW			
						N.º DE DIBUJO MYP-M1050		A3	
						PESO:		ESCALA: 1:20	
								HOJA 1 DE 1	

Nota: Sin escala.
 Nota: Dimensiones Planta con Caseta


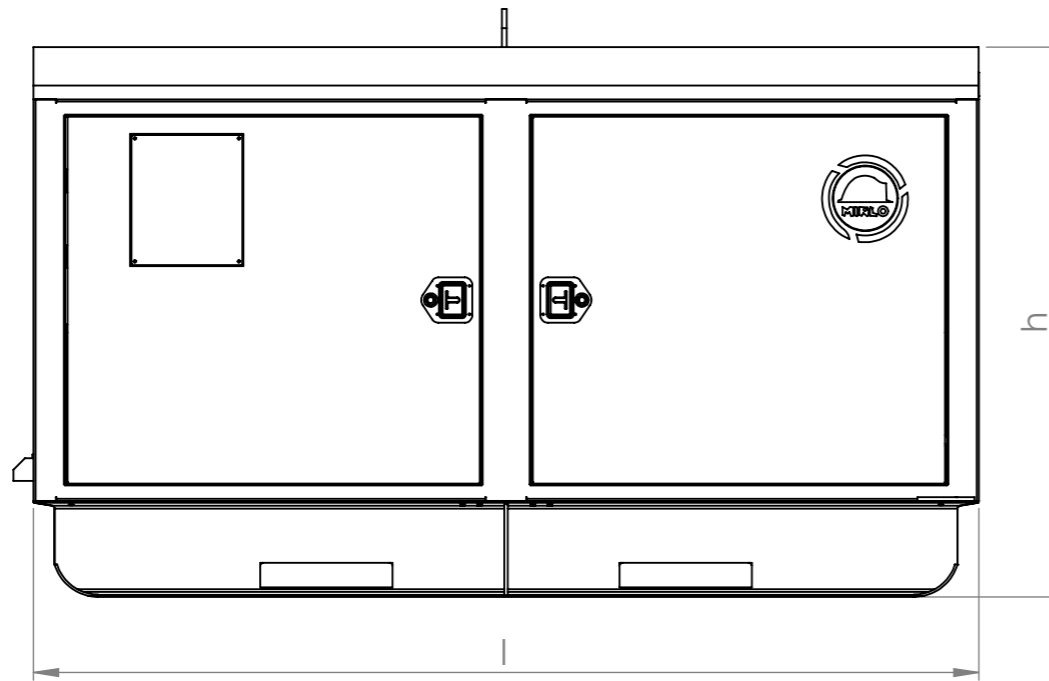


Tabla de Dimensiones						
No.	Descripción	Dimensión	Unidad	GEN-6	GEN-15	GEN-20
1	Largo	l	mm	1500	1500	1800
2	Ancho	a	mm	700	700	700
3	Alto	h	mm	1135	1155	1405
4	Peso	kg	kg	650	650	950

SI NO SE INDICA LO CONTRARIO: LAS COTAS SE EXPRESAN EN MM ACABADO SUPERFICIAL: TOLERANCIAS: LINEAL: ANGULAR:				ACABADO:		REBARBAR Y ROMPER ARISTAS VIVAS		NO CAMBIE LA ESCALA		REVISIÓN A	
								Plantas de Generación Eléctrica			
								TÍTULO: Dimensiones Generales Planta de Generación Eléctrica de 6 kW hasta 20 kW			
DIBUJ. OH				FIRMA		FECHA 04/01/13		N.º DE DIBUJO		MYP-M1051	
VERIF. JCM						04/01/13		MATERIAL:		A3	
APROB. FB								No aplica			
FABR.								PESO: No aplica		ESCALA: 1:20	
CALID.										HOJA 1 DE 1	